



7세이상 2-4인 연신

크로스매쓰




01

“ 수학에 전략을
더하면 재미가 열려요! ”

02


구성품

게임판 1
타일 120
타일주머니 1
게임스탠드 4




03

게임 목표



크로스매스는 타일을 조합해서 등식과 정답을 만드는 수학 전략 보드게임이에요.



게임판의 점수를 가장 많이 획득하는 것이 최종 목표이기 때문에 수학적으로 생각하는 것은 물론, 전략적으로도 접근해야해요.

04

게임 준비

01



숫자와 연산기호 타일을 주머니에 넣고 섞어요.
등호(=) 타일은 게임판 옆에 두고,
종이와 펜을 준비해요.

02



게임스탠드를 하나씩 나눠 갖고, 주머니 안을 보지 않은 채 타일을 10개씩 가져와 자신의 스탠드에 올려놔요.

게임방법

01

가장 어린 사람부터 시작해요. 자신이 가진 타일을 조합해서 보드판 위에 등식을 만들어요.

게임판 맨 왼쪽부터 타일을 나열해야 하며, 등호가 반드시 1번 들어가야 해요.

02

타일을 놓으면 개당 1점씩 획득할 수 있는데요

만약 숫자가 표시된 칸에 타일을 놓으면 표시된 숫자만큼 추가점수를 획득할 수 있고 '#'칸에 숫자 타일을 놓으면, 놓은 타일에 표시된 숫자만큼 추가점수를 획득할 수 있어요.

게임방법

03

자신이 얻은 점수는 그때그때 종이에 기록해야 한다는 거~

추가점수를 많이 얻기 위해선 등식을 어떻게 만들어야 할지는 물론, 타일을 어디에 놓아야 할지도 잘 생각해야겠죠?

내 차례가 끝나면 사용한 만큼의 타일을 주머니에 꺼내 스탠드에 다시 채워요.

04

다음 사람은 이미 만들어진 등식에 자신의 타일을 추가해서 새로운 등식을 만들거나, 이미 만들어진 등식을 더 확장시켜요.

07

게임방법

05

타일을 소진하거나 더 이상 등식을 만들 수 없을 경우 게임종료!

각자 자신의 점수를 합산해서 가장 높은 사람이 승리!





Thank you

